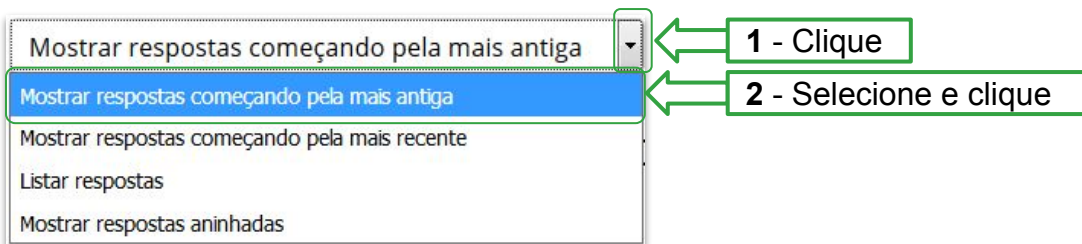


Para avaliar postagens no fórum de discussão simples

Acesse a atividade fórum a ser realizada e na sequência, siga a sequência das orientações descritas:



Para analisar as respostas dos cursistas à questão proposta na atividade, sugere-se realizar o filtro abaixo. Confira a sequência das ações:



Para conferir as interações entre os cursistas, sugere-se realizar o filtro abaixo. Confira a sequência das ações:

Mostrar respostas aninhadas

Mostrar respostas começando pela mais antiga

Mostrar respostas começando pela mais recente

Listar respostas

Mostrar respostas aninhadas

1 - Clique

2 - Clique

Re: Atividade 1 - Fórum: Alimentos seguros

por MARCELO ALBERTO GUARATO JUNIOR - segunda, 2 Abr 2018, 11:23

Alimentos seguros é aquele que está embalado corretamente, sem nenhuma alteração em sua embalagem, também com a data de validade em dia. É para garantir que seja seguro é por manter a local sempre limpa, fora de contato com o ambiente, bem como estar em um local bem ventilado.

Link direto | Mostrar principal | Editar | Responder

Resposta do cursista à questão da atividade

Re: Atividade 1 - Fórum: Alimentos seguros

por BRUNILDA TORRES DE FELICI - segunda, 2 Abr 2018, 14:15

Boa tarde, concordo com você colega, todo o cuidado deve ser necessário para o consumo final da merenda. Respeitar sempre supervisão e controle.

Link direto | Mostrar principal | Editar | Responder

Interação de um cursista com outro cursista

Para responder ao cursista no fórum, confira a sequência das ações abaixo:

Link direto | Mostrar principal | Editar | **Responder**

1 - Clique



Assunto • Re: Atividade 1 - Fórum: Alimento seguro

Mensagem •

Parágrafo

Olá, ...!

Em sua reflexão, você fez apontamentos significativos que são: |

2 - Redigir neste espaço a resposta para o cursista.

Caminho: p

Assinatura de discussão

Anexo Tamanho máximo para novos arquivos: 500Kb, máximo de anexos: 9

Arquivos

Você pode arrastar e soltar arquivos aqui para adicioná-los.

Enviar notificações de postagem no fórum sem aguardar o intervalo de edição

Marcadores

Tags Sem seleção

Inserir marcadores...

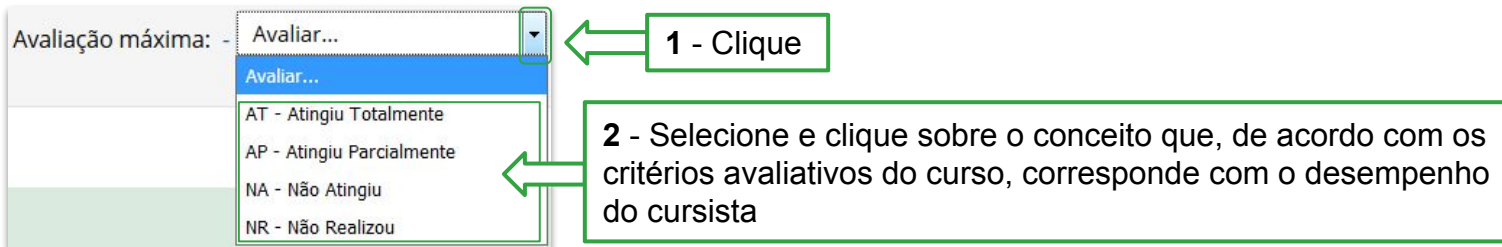
Gerenciar marcadores padrão

Enviar mensagem ao fórum Cancelar

3 - Clique



Para atribuir conceito avaliativo para o cursista, confira a sequência das ações:



The image shows a screenshot of a web interface for assigning a grade. On the left, there is a label 'Avaliação máxima: -' followed by a dropdown menu. The dropdown menu is open, showing a list of evaluation concepts: 'Avaliar...', 'AT - Atingiu Totalmente', 'AP - Atingiu Parcialmente', 'NA - Não Atingiu', and 'NR - Não Realizou'. Two green arrows point to the dropdown menu with text boxes. The first arrow points to the dropdown arrow and is labeled '1 - Clique'. The second arrow points to the list of options and is labeled '2 - Selecione e clique sobre o conceito que, de acordo com os critérios avaliativos do curso, corresponde com o desempenho do cursista'.

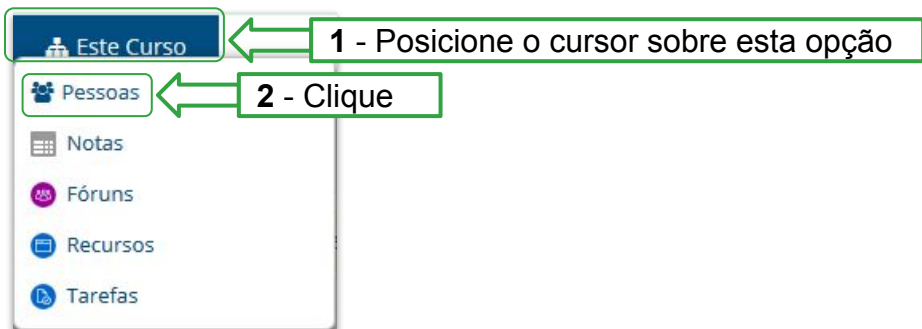
Importante:

- Se o curso dispõe de *rubrica para auxiliar na avaliação do cursista, é necessário utilizá-la antes de atribuir o conceito.
- Caso o cursista não tenha obtido os conceitos “Atingiu Parcialmente” ou “Atingiu Totalmente”, é necessário entrar em contato com ele e solicitar uma nova postagem com adequações. Tendo, posteriormente, o cursista alcançado “Atingiu Parcialmente” ou “Atingiu Totalmente”, é preciso realizar a alteração do conceito no próprio fórum.

* Rubrica: é um instrumento que contém indicadores, critérios e conceitos pré-estabelecidos e que visam mensurar o nível de desempenho de uma pessoa na realização de uma tarefa específica.

Dica:

É possível verificar a participação dos cursistas no fórum de uma outra forma, confira abaixo, a sequência das ações:



1 - Posicione o cursor sobre esta opção

2 - Clique

- Este Curso
- Pessoas
- Notas
- Fóruns
- Recursos
- Tarefas



Papel atual

Todos os participantes

3 - Clique

4 - Seleccione e clique

- Visitante EaD
- Cursista EaD
- Professor-Tutor
- Todos os participantes

Selecionar	Foto do usuário	Nome / Sobrenome	Endereço de email	Cidade/Município	País	Último acesso ao curso
		MARIANA OLIVEIRA MARIANO	marioliveira@seed.pr.gov.br	CAMPINA DO SIMAO	Brasil	117 dias 7 horas

5 - Clique

Miscelânea

Perfil completo

Anotações

[Mensagens do fórum](#)

Discussões do fórum

6 - Clique

GELE2017-OF3-T8 -> Atividade 3 - Fórum: Discutindo o papel do diretor na articulação entre o trabalho administrativo e pedagógico

por [MILTON MARINHO MASCARENHAS BOTELHO](#) - quarta, 8 Nov 2017, 17:59

Boa tarde,

Todos sabemos da importância que o diretor ou diretor auxiliar tem no planejamento, principalmente no que se refere a gestão de pessoas. Contudo, não é possível desconsiderar que o diretor ou diretor auxiliar também tem um papel importante no trabalho administrativo, especialmente no que se refere à gestão de recursos humanos. Assim, é importante que o diretor ou diretor auxiliar tenha uma visão integrada de ambos os aspectos, ou seja, que seja capaz de articular o trabalho administrativo e pedagógico, garantindo a qualidade do trabalho administrativo e pedagógico. Isso pode ser feito através de uma gestão integrada, onde o diretor ou diretor auxiliar atua de forma integrada, considerando tanto o aspecto administrativo quanto o pedagógico. Isso pode ser feito através de uma gestão integrada, onde o diretor ou diretor auxiliar atua de forma integrada, considerando tanto o aspecto administrativo quanto o pedagógico.

Avaliação máxima: AT - Atingiu Totalmente (1)

[Link direto](#) | [Mostrar principal](#) | [Editar](#) | [Excluir](#)
[Veja esta mensagem em seu contexto](#)



Resposta do cursista à questão da atividade

GELE2017-OF3-T8 -> Atividade 3 - Fórum: Discutindo o papel do diretor na articulação entre o trabalho administrativo e pedagógico

por [MILTON MARINHO MASCARENHAS BOTELHO](#) - quarta, 8 Nov 2017, 17:46

Boa tarde Cristina,

Fantástico sua contribuição. Todos sabemos da importância que o diretor ou diretor auxiliar tem no planejamento, principalmente no que se refere a gestão de pessoas. Contudo, não é possível desconsiderar que o diretor ou diretor auxiliar também tem um papel importante no trabalho administrativo, especialmente no que se refere à gestão de recursos humanos. Assim, é importante que o diretor ou diretor auxiliar tenha uma visão integrada de ambos os aspectos, ou seja, que seja capaz de articular o trabalho administrativo e pedagógico, garantindo a qualidade do trabalho administrativo e pedagógico. Isso pode ser feito através de uma gestão integrada, onde o diretor ou diretor auxiliar atua de forma integrada, considerando tanto o aspecto administrativo quanto o pedagógico.


Avaliação máxima: AT - Atingiu Totalmente (1)

[Link direto](#) | [Mostrar principal](#) | [Editar](#) | [Excluir](#)
[Veja esta mensagem em seu contexto](#)



Interação de um cursista

Com essa dica, é possível ter uma visão individualizada da participação do cursista, no entanto, é necessário clicar na opção “Veja esta mensagem em seu contexto” para conferir se a postagem está coerente com a discussão no fórum.

 GELE2017-OF3-T8 -> Atividade 3 - Fórum: Discutindo o papel do diretor na articulação entre o trabalho administrativo e pedagógico

por [NELLY MARIA MULLERIAN BEITENS](#) - quarta, 8 Nov 2017, 17:46

Boa tarde Cristina,

Fantástico sua contribuição. Contribua em número, gênero e grau com sua colação. Trabalhe árduo em, mas se entusiasme e comprometa de que todo esse cenário, temos que pensar de modo que o aprendizado de atuação com a total compreensão e empenhamento de todos a isso só se dá se todos se unirem parte do contexto através de sua de diálogo, das sugestões de melhorias, mesmo para encontrarmos juntos soluções para todos os enfrentamentos de nossa escola que realmente não é fácil, mas se unirmos, mais todos comprometidos e todos envolvidos se torna mais fácil.

Avaliação máxima: AT - Atingiu Totalmente (1)

[Link direto](#) | [Mostrar principal](#) | [Editar](#) | [Excluir](#)
[Veja esta mensagem em seu contexto](#)

7 - Clique